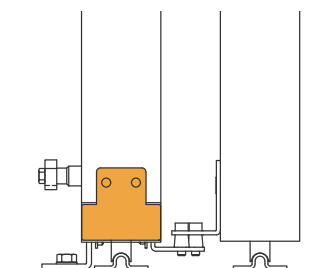
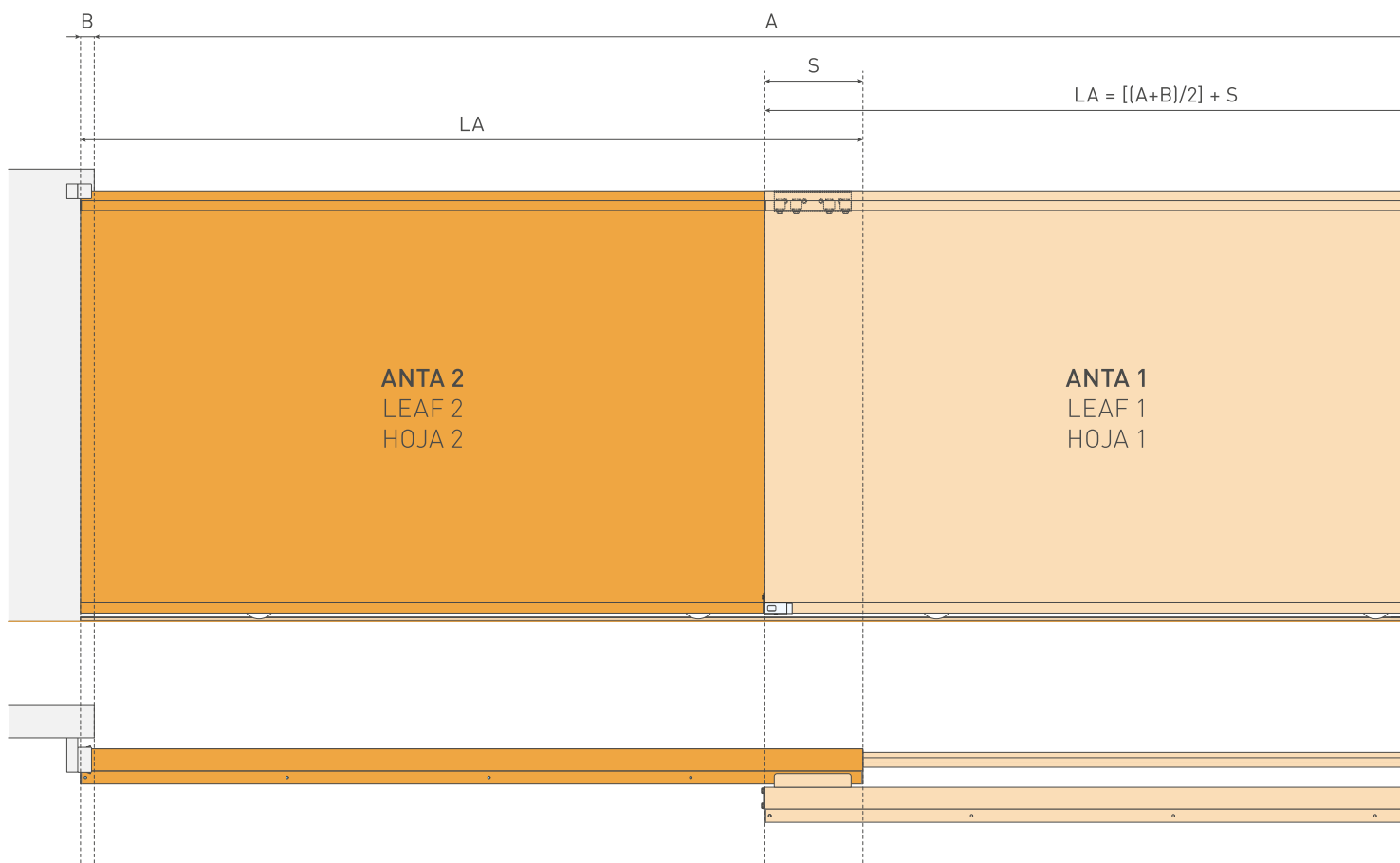


CANCELLI SCORREVOLI TELESCOPICI

TELESCOPIC SLIDING GATES

PUERTAS CORREDERAS TELESCÓPICAS



A (m)	B (mm) [consigliato] [recommended] [aconsejado]	S (mm) [minimo] [minimum] [mínimo]	T (mm) [consigliato] [recommended] [aconsejado]	note notes notas
< 4 m	50	400	60-120	1x (283.30X-283.40X)
> 4 m	150	800	60-120	2x (283.30X-283.40X)

MONTAGGIO INFERIORE:

In questo caso il box puleggia viene posizionato sotto l'anta. La fune scorrendo sotto la parte inferiore permette di azzerare l'impatto estetico, grazie anche ai carter laterali (281.11). Questo tipo di montaggio consente l'installazione di più di due ante. È necessario prestare attenzione al diametro minimo delle ruote (min.120 mm) e alle dimensioni del profilo dell'anta T (min.60 mm, max. 120 mm).

BOTTOM MOUNTING:

In this case, the pulley box is positioned under the leaf. The cable running underneath the lower part allows eliminating the aesthetic impact, also thanks to the side guards (281.11). This type of assembly allows installing more than two leaves. It is necessary to consider the minimum wheel diameter (min. 120 mm) and the T leaf profile dimensions (min. 60 mm, max. 120 mm).

MONTAJE INFERIOR:

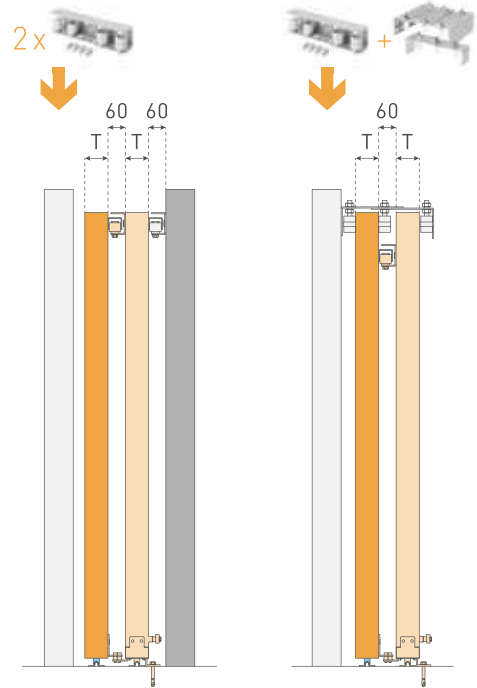
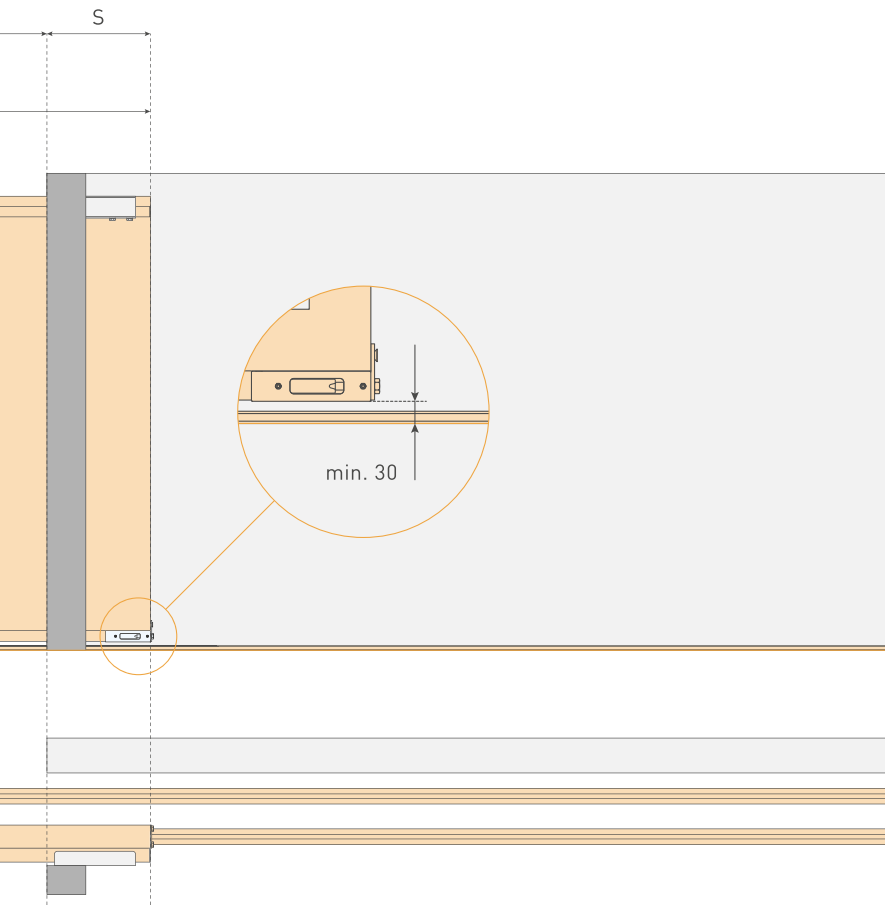
En este caso, la polea se sitúa debajo de la hoja. El tendido de cables por la parte inferior permite contrarrestar el impacto estético, gracias también a las cubiertas laterales (281.11). Este tipo de montaje permite instalar más de dos hojas. Es preciso prestar atención al diámetro mínimo de las ruedas (120 mm mín.) y a las medidas del perfil de la hoja T (60 mm mín., 120 mm máx.).



Guarda il video con le istruzioni di montaggio.

Watch the assembly instruction video.

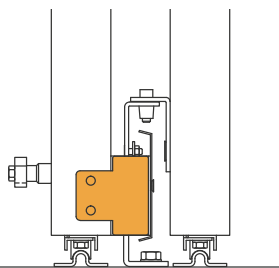
Ver el vídeo de las instrucciones de montaje.



HI-MOTIONS ricorda che per una corretta installazione in considerazione delle normative vigenti è necessario rispettare i franchi minimi di sicurezza unitamente alla verifica delle forze operative in gioco nell'impianto.

HI-MOTIONS reminds that for a correct installation, in compliance with applicable standards, it is necessary to comply with minimum safety distances as well as to verify the operative force within the system.

HI-MOTIONS recuerda que es necesario respetar las distancias mínimas de seguridad y comprobar todas las fuerzas que actúan en el sistema para realizar una instalación correcta con arreglo a las normativas en vigor.



A (m)	B (mm) [consigliato] [recommended] [aconsejado]	S (mm) [minimo] [minimum] [mínimo]	T (mm) [consigliato] [recommended] [aconsejado]
< 4 m	50	400	qualsiasi any cualquier
> 4 m	150	800	qualsiasi any cualquier

MONTAGGIO LATERALE:

Prevede l'installazione del box puleggia lateralmente all'anta consentendo di azzerare i vincoli relativi al diametro delle ruote e alle dimensioni del profilo anta T. Questa configurazione non permette l'assemblaggio di più di due ante.

SIDE MOUNTING:

In this case, the pulley box is installed on the side of the leaf, which allows eliminating the constraints of wheel diameter and T leaf profile dimensions. This configuration does not allow installing more than two leaves.

MONTAJE LATERAL:

Prevede la instalación de la caja de la polea en posición lateral con respecto a la hoja, lo que permite eliminar las restricciones relacionadas con el diámetro de las ruedas y la medidas del perfil de la hoja T. En esta configuración no se permite el montaje de más de dos hojas.

GUIDA ALLA SCELTA DELLA FUNE

CABLE SELECTION TABLE

TABLA DE GUÍA PARA LA SELECCIÓN DE CABLES

Anta 1: Peso Massimo (kg) Leaf 1: Maximum weight (kg) Hoja 1: Peso máximo (kg)	Anta 2: Peso Massimo (kg) Leaf 2: Maximum weight (kg) Hoja 2: Peso máximo (kg)	Peso Massimo Totale (kg) Total Maximum Weight (kg) Peso máximo total (kg)	Anta 1: Velocità (m/min) Leaf 1: Speed (m/min) Hoja 1: Velocidad (m/min)	Anta 2: Velocità (m/min) Leaf 2: Speed (m/min) Hoja 2: Velocidad (m/min)	Ø Fune (mm) Cable Ø (mm) Ø Cable (mm)
400	400	800			4
450	450	900	9	18	5 [INOX] 5 [STAINLESS STEEL] 5 [ACERO INOXIDABLE]
600	600	1200			5
350	350	700			4
400	400	800	12	24	5 [INOX] 5 [STAINLESS STEEL] 5 [ACERO INOXIDABLE]
500	500	1000			5
250	250	500			4
300	300	600	15	30	5 [INOX] 5 [STAINLESS STEEL] 5 [ACERO INOXIDABLE]
450	450	900			5
200	200	400			4
250	250	500	18	36	5 [INOX] 5 [STAINLESS STEEL] 5 [ACERO INOXIDABLE]
400	400	800			5
150	150	300			4
200	200	400	21	42	5 [INOX] 5 [STAINLESS STEEL] 5 [ACERO INOXIDABLE]
300	300	600			5

A seconda del dimensionamento delle ante e della velocità di manovra è possibile individuare la fune più adeguata da utilizzare e conoscere i limiti di impiego del sistema stesso | The best cable and the system operation limits are identified depending on the dimensioning of the leaf panels and their manoeuvring speed |
A partir de las medidas de las hojas y de la velocidad de maniobra es posible identificar el cable más adecuado y averiguar los límites de uso del sistema.

KIT DISPONIBILI

KIT AVAILABLE

KITS DISPONIBLES



Kit base per montaggio inferiore zincato

Galvanized basic kit for bottom mounting
Kit básico galvanizado para montaje inferior



	fune cable cable	
280.B00	ø 4 mm	1
280.B01	ø 5 mm	1



Kit base per montaggio laterale zincato

Galvanized basic kit for side mounting
Kit básico galvanizado para montaje lateral



	fune cable cable	
280.S00	ø 4 mm	1
280.S01	ø 5 mm	1



Kit per montaggio inferiore zincato, con fune ø 4 mm

Galvanized kit for bottom mounting, with ø 4 mm cable
Kit galvanizado para montaje inferior, con cable ø 4 mm



280.B10	1
----------------	---



Kit per montaggio laterale zincato, con fune ø 4 mm

Galvanized kit for side mounting, with ø 4 mm cable
Kit galvanizado para montaje lateral, con cable ø 4 mm



280.S10	1
----------------	---



Kit completo per montaggio inferiore zincato, con fune ø 4 mm

Galvanized complete kit for bottom mounting, with ø 4 mm cable
Kit completo galvanizado para montaje inferior, con cable ø 4 mm



	rulli rollers rodillos	
280.B30	4x ø 30 mm	1



Kit completo per montaggio laterale zincato, con fune ø 4 mm

Galvanized complete kit for side mounting, with ø 4 mm cable
Kit completo galvanizado para montaje lateral, con cable ø 4 mm



	rulli rollers rodillos	
280.S30	4x ø 30 mm	1



Kit completo per montaggio inferiore zincato, con fune ø 4 mm

Galvanized complete kit for bottom mounting, with ø 4 mm cable
Kit completo galvanizado para montaje inferior, con cable ø 4 mm



	rulli rollers rodillos	
280.B40	4x ø 40 mm	1



Kit completo per montaggio laterale zincato, con fune ø 4 mm

Galvanized complete kit for side mounting, with ø 4 mm cable
Kit completo galvanizado para montaje lateral, con cable ø 4 mm



	rulli rollers rodillos	
280.S40	4x ø 40 mm	1



Coppia carter zincati per montaggio inferiore 38x20x1.5 L 1200 mm

Pair of galvanized cable covers (for bottom mounting) 38x20x1.5 L 1200 mm
Par de cárteres galvanizados, para montaje inferior, 38x20x1,5 L 1200 mm



281.11	1	
---------------	---	--



Carter zincato per montaggio laterale 105x1.5 L 1200 mm

Galvanized cable cover (for side mounting) 105x1.5 L 1200 mm
Cárter galvanizado, para montaje lateral, 105x1,5 L 1200 mm



281.21	1	
---------------	---	--



Box puleggia fissa per fune zincato

Galvanized fixed pulley box for cable
Caja polea fija para cable galvanizado



	funne cable cable	
282.401	ø 4 mm	1
282.501	ø 5 mm	1



Box puleggia regolabile per fune zincato

Galvanized adjustable pulley box for cable
Caja polea móvil para cable galvanizado



	funne cable cable	
282.411	ø 4 mm	1
282.511	ø 5 mm	1



Staffa zincata per fissaggio fune a terra (per montaggio inferiore)

Galvanized cable ground fixing bracket (for bottom mounting)
Estribo fijo galvanizado (para montaje inferior)



282.521	1	
----------------	---	--



Staffa zincata di connessione tra le due ante (per montaggio inferiore)

Galvanized connection bracket between the two leaves (for bottom mounting)
Estribo móvil galvanizado (para montaje inferior)



282.531	1	
----------------	---	--



Staffa zincata per fissaggio fune a terra (per montaggio laterale)

Galvanized cable ground fixing bracket (for side mounting)
Estribo fijo galvanizado (para montaje lateral)



282.541	1	
----------------	---	--



Staffa zincata di connessione tra le due ante (per montaggio laterale)

Galvanized connection bracket between the two leaves (for side mounting)
Estribo móvil galvanizado (para montaje lateral)



282.551	1	
----------------	---	--



Staffa a "L" zincata 42x40x3 mm per profilo 283

Galvanized L-bracket 42x40x3 for track 283
Abrazadera en "L" galvanizada 42x40x3 para perfil 283



283.011	5	
----------------	---	--



Tappo profilo guida zincato

Galvanized track cap
Tapón perfil guía galvanizado



283.013	38 x 38 mm	10
283.014	48 x 40 mm	10



Profilo guida zincato 38x38x3 per rulli ø 30 mm

Galvanized track 38x38x3 for ø 30 mm rollers
 Perfil guía galvanizado 38x38x3 para rodillos ø 30 mm



	L (m)	
283.323	2	1
283.333	3	1
283.363	6	1



Profilo guida zincato 48x40x3 per rulli ø 40 mm

Galvanized track 48x40x3 for ø 40 mm ZNB rollers
 Perfil guía galvanizado 48x40x3 para rodillos ø 40 mm



	L (m)	
283.423	2	1
283.433	3	1
283.463	6	1



Staffa guida zincata con 4 rulli

Galvanized guide bracket with 4 rollers
 Abrazadera guía galvanizada con 4 rodillos



	rulli rollers rodillos	
283.301	4x ø 30 mm	1
283.401	4x ø 40 mm	1



Staffa guida zincata con 4 rulli nylon standard (220.2) ø 30 mm

Galvanized guide bracket with 4 ø 30 mm standard rollers (220.2)
 Abrazadera guía galvanizada con 4 rodillos nylon ø 30 mm (220.2)



283.302	1



Staffa guida zincata con 4 rulli con cuscinetto ø 40 mm

Galvanized guide bracket with 4 ø 40 mm rollers with bearing
 Abrazadera guía galvanizada con 4 rodillos con cojinete ø 40 mm



283.402	1



Piastra di guida regolabile a fissare con 3/6 rulli

Adjustable guide plate to be screwed with 3/6 rollers
 Placa de guía regulable para fijar con 3/6 rodillos



	rulli rollers rodillos	
283.200	3x ø 31 mm	2
283.201	6x ø 31 mm	2



Ruota zincata con supporto interno dedicato, gola a V, 1 cuscinetto

Galvanized wheel with special internal support, V groove, 1 bearing
 Rueda galvanizada con soporte interno especial, canal en V, 1 cojinete



	Ø (mm)	
109.120T	118	4



Ruota zincata con supporto interno dedicato, gola tonda, 1 cuscinetto

Galvanized wheel with special internal support, half-round groove, 1 bearing
 Rueda galvanizada con soporte interno especial, canal redondo, 1 cojinete



	Ø (mm)	
111.120T	118	4



Fune 7x19 zincata

Galvanized anti-twist cable 7x19
 Cable antigiro 7x19 galvanizado



	Ø (mm)
284.401	4
284.501	5



Fune ø 5 mm 7x19 INOX

Stainless steel anti-twist cable, ø 5 mm 7x19
 Cable antigiro ø 5 mm 7x19 acero inoxidable



284.503



Fune con tirante L 10 m, ø 5 mm INOX

Stainless steel anti-twist cable with tie-rod L 10 m ø 5 mm
 Cable antigiro con tirante L 10 m ø 5 mm acero inoxidable



284.513	10 m